



Kenmerken



- Zelfdragende behuizingconstructie van gegalvaniseerde staalplaat, klaar om te worden geïnstalleerd verzonken in een vals plafond.
- Inlaatrooster (onderhoudsvrij) gemaakt van aluminium profielen en uitblaasmondstuk, geïntegreerd in een enkele witte framekleur RAL 9016. Andere kleuren zijn op aanvraag verkrijgbaar.
- Uitlaten van geanodiseerd aluminium, aerodynamisch gevormd.
- Draaide cross-flow ventilatoren met laag geluidsniveau, aangedreven door een externe rotormotor met 2 snelheden.
- Type "P" met waterverwarmde spoel. "E" type met elektrische afgeschermd elementen, twee trappen met geïntegreerde regeling. "A" type zonder verwarming, alleen lucht.
- Inclusief Plug & Play-bediening met 7m RJ45-kabel en infraroodafstandsbediening. Optioneel: slimme besturing (programmeerbaar, automatisch, intelligent, energiebesparing, Modbus RTU voor BMS ...)

Specificaties

50Hz

Warmtepomp - DX					
Model	nominale luchtstroom (m³/h)	geadviseerde installatiehoogte (m)	Unit voor buiten 230Vx1	Unit voor buiten 400Vx3	
IECG 1500 DX15-LG	2920	3-4,2	UUD1 U30 (36)	UUD3 U30 (48)	5/8" - 3/8"
IECG 2000 DX22-LG	4380	3-4,2	-	UU70W U34	1" - 3/8"
IECG 2500 DX27-LG	5110	3-4,2	-	UU85W U74	7/8" - 1/2"
IECG 2500 DX22-LG	5110	3-4,2	-	UU70W U34	1" - 3/8"

Warmtepomp - VRF			
Model	nominale luchtstroom (m³/h)	geadviseerde installatiehoogte (m)	
IECG 1500 VRF15-LG	2920	3-4,2	
IECG 2000 VRF24-LG	4380	3-4,2	
IECG 2500 VRF25-LG	5110	3-4,2	
IECG 2500 VRF29-LG	5110	3-4,2	

60Hz

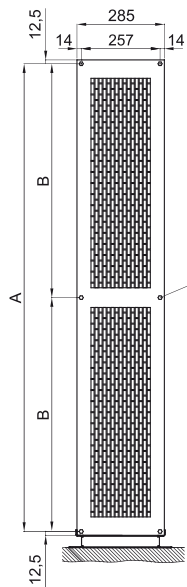
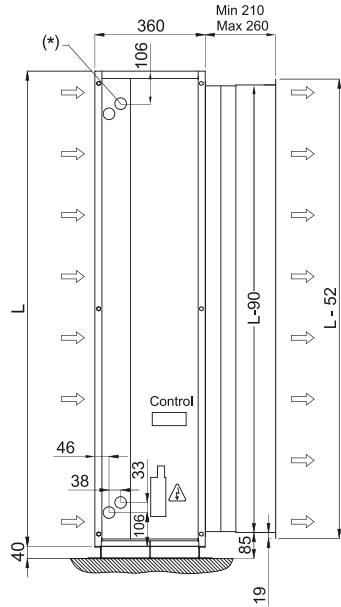
Warmtepomp - DX					
Model	nominale luchtstroom (m³/h)	geadviseerde installatiehoogte (m)	Unit voor buiten 230Vx1	Unit voor buiten 400Vx3	
IECG 1500 DX15-LG	2920	3-4,2	UUD1 U30 (36)	UUD3 U30 (48)	5/8" - 3/8"
IECG 2000 DX22-LG	4380	3-4,2	-	UU70W U34	1" - 3/8"
IECG 2500 DX27-LG	5110	3-4,2	-	UU85W U74	7/8" - 1/2"
IECG 2500 DX22-LG	5110	3-4,2	-	UU70W U34	1" - 3/8"

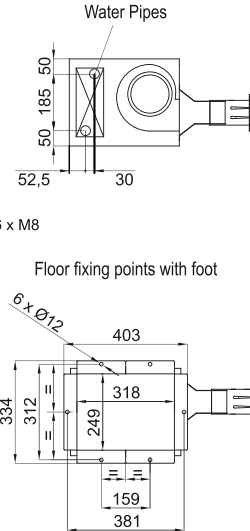
Warmtepomp - VRF			
Model	nominale luchtstroom (m³/h)	geadviseerde installatiehoogte (m)	
IECG 1500 VRF15-LG	2920	3-4,2	
IECG 2000 VRF24-LG	4380	3-4,2	
IECG 2500 VRF25-LG	5110	3-4,2	
IECG 2500 VRF29-LG	5110	3-4,2	



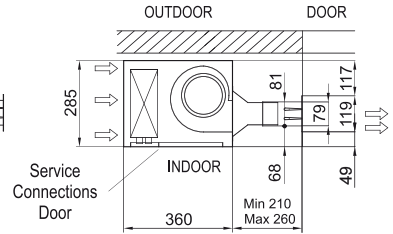
**Afmetingen**



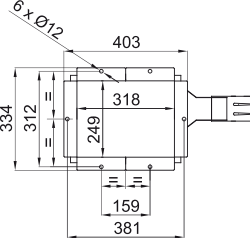
OPTIONAL  
Lateral water pipes entrance



Standard Installation  
(Vertical left side)



Floor fixing points with foot



Invisair	L	A	B
1500	1550	1525	762,5
2000	2055	2030	1015
2500	2555	2530	1265